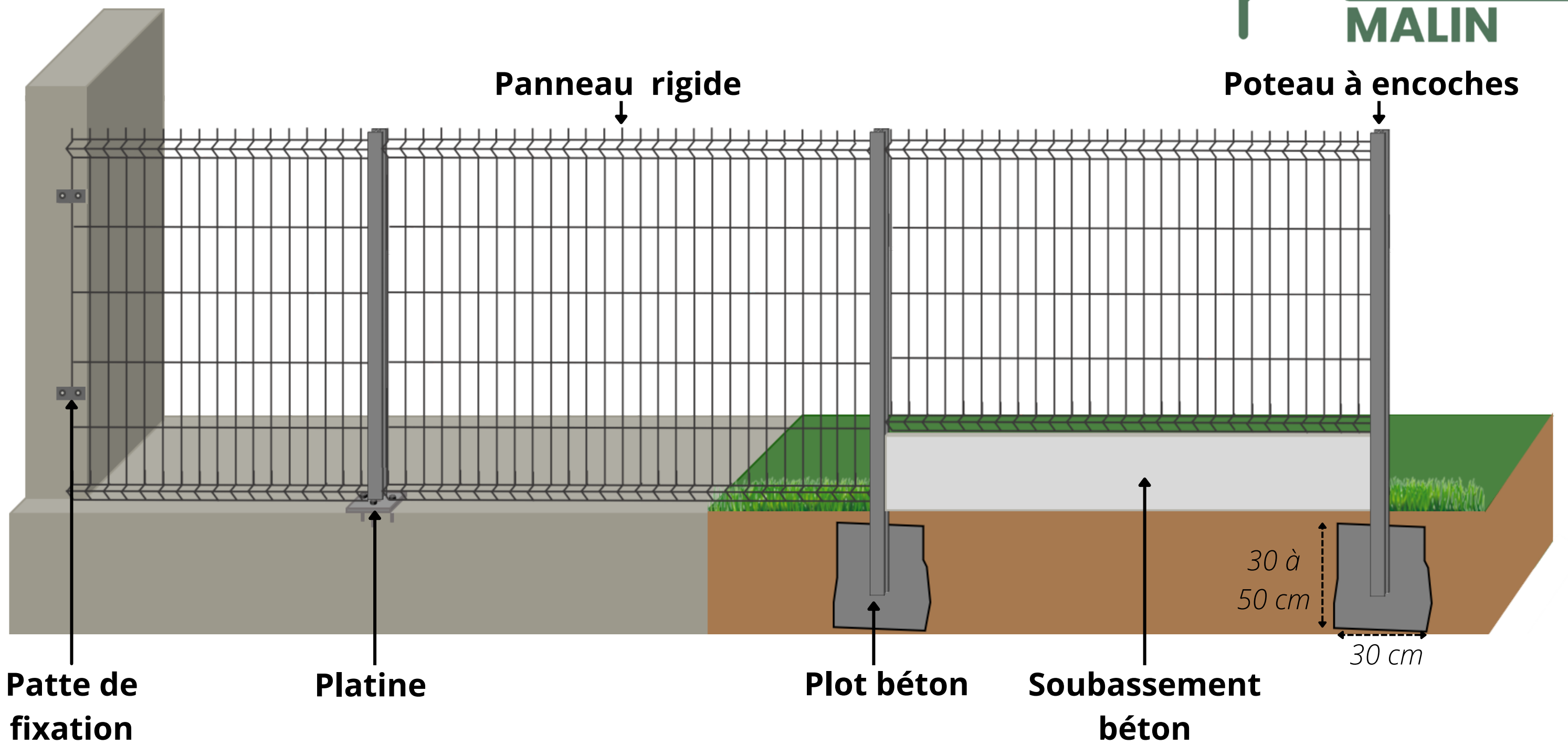


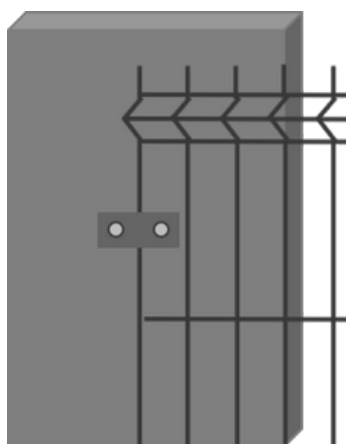
# La Clôture Rigide



Hauteur panneau (m)	Hauteur poteau (m)		
	Pose par scellement	Pose avec soubassement de 25 cm	Pose sur platines
0,63	1,07	1,27	0,67
1,03	1,27	1,57	1,07
1,23	1,57	1,87	1,27
1,53	1,87	2,27	Déconseillé
1,73	2,27	2,47	
1,93	2,47	2,67	

## Accessoires

### Pattes de fixation



- Idéal pour partir du mur / portillon
- Simple et rapide de montage
- Economique

### Lot de cales de pose



- Facilite la pose avec poteaux à encoches
- Un lot suffit et il est réutilisable


### Pinceau de retouche



- Idéal pour les réparations localisées
- Indispensable en cas de coupes

## Occultation

### Occultant souple PVC




- Economique
- Facile de pose
- Flexible d'utilisation

### Occultant rigide PVC



- Occultation optimale
- Prêt à l'emploi
- Pose rapide et sans outil

### Occultant bois



- Naturel
- Au cachet intemporel
- Solide

En cas d'occultation, renforcer la clôture en scellant 20 cm plus profond ou en fixant des renforts